


鹿兒島大学 ID 利用の手引き


鹿兒島大学の学生・教職員には本学の情報システムを利用するための鹿兒島大学 ID が発行されます。鹿兒島大学 ID は、k で始まる 8 桁の文字列（例：k1234567）で、学籍番号や職員番号とは異なります。

パスワードの設定方法


鹿兒島大学 ID は「鹿兒島大学 ID パスワード設定コード通知書」に記載されています。パスワード設定コードの有効期限（発行日から 2 週間）までにパスワードを設定してください。期限までに設定しなかった場合、通知書の再発行手続きが必要です。

- 1 鹿兒島大学 ID マイページを開く
<https://id.cc.kagoshima-u.ac.jp>



- 2 「パスワード設定コード入力画面」を選択



↓下にスクロールして
ここを選択
- 3 自分の「鹿兒島大学 ID」と「パスワード設定コード」を入力し、「次へ」を押す




「k」は半角小文字
- 4 自分で考えたパスワードを2回入力し、「パスワード設定」を押す



パスワード設定
パスワードを2回入力してください。

パスワードの条件を確認して下さい。
条件を満たしていないと設定できません。
- 5 「パスワードを設定しました」と表示されれば完了です。



鹿兒島大学 ID で利用できるサービス <https://www.cc.kagoshima-u.ac.jp/service/id/>

- ・ネットワーク接続（eduroam、1X 認証ネット）
- ・kadai メール（例：k1234567@kadai.jp）
- ・教室 PC の利用
- ・VPN 接続
- ・ソフトウェア配布サービス
- ・教職員用メール - DEEPMail
- ・教職員用オンラインストレージ - Web File Service
- ・統合認証（学内の他システムとの認証連携）



新規採用職員等情報セキュリティ研修

本研修は、本学の情報セキュリティポリシー等の周知と、**情報セキュリティインシデントの防止**を目的として**新規採用者の方**へ受講をお願いしています。（原則として着任後、勤務初日を含めて5勤務日以内の受講をお願いします。）

受講方法

鹿児島大学 情報基盤統括センター ホームページ

→[新規採用職員等情報セキュリティ研修]バナーをクリック



1. 受講内容

- 1) 情報セキュリティポリシー等の通読 **※学内ネットワークからのみ閲覧可能です**
 - ・国立大学法人鹿児島大学情報セキュリティガイドライン（利用者心得）
 - ・鹿児島大学における情報セキュリティインシデントに係る情報連絡手順書
 - ・鹿児島大学における情報セキュリティインシデント事案に係る情報連絡体制



- 2) 情報セキュリティ啓発動画の視聴

「映像で知る情報セキュリティ」より好きな動画2本を選んで視聴してください。

※視聴は学外からでも可能です

- ・独立行政法人情報処理推進機構（IPA） 映像で知る情報セキュリティ
<https://www.ipa.go.jp/security/videos/list.html>



- 3) 情報セキュリティインシデント発生時の行動について

[注]情報セキュリティポリシーは学内ネットワークからのみ閲覧できます。

※ 学外から行う場合は、VPN接続サービスをご利用ください。スマホからの接続も可能です。

【VPN接続サービス】情報基盤統括センターHP

<https://www.cc.kagoshima-u.ac.jp/service/nw/vpn/>