

鹿児島大学 様 生涯メール by  Windows Live®

生涯メール講習会

2011年4月27日

日本マイクロソフト株式会社

コンシューマー & オンライン マーケティング統括本部

Windows Live 本部

アジェンダ

- ❖ 生涯メールの使用環境
- ❖ リッチWeb インターフェイス
- ❖ メールプレビュー
- ❖ 生涯メール以外のメールアドレスの送受信
- ❖ フィルター機能
- ❖ クイック分類/ 並べ替え/ 高度な検索
- ❖ 一括処理
- ❖ フォトメール（10GBの写真を1通のメールで送信）
- ❖ SkyDriveとは
- ❖ SkyDrive機能概要
- ❖ Active View
- ❖ Office Web Apps
- ❖ カレンダー
- ❖ モバイル

生涯メールの活用環境と設定方法

デバイス	分類	ツール	Web上の生涯メールとの同期	メールの送受信	設定方法・ダウンロード
Windows Mac	Web ブラウザー 	<ul style="list-style-type: none"> • Internet Explorer • Firefox • Chrome • Safari 	○	○	
	PC用の専用ソフト 	Windows Live メール (無料)	○	○	Windows Live Essentialsに含まれている。(無料) http://windowslive.jp.msn.com/mail_w.htm
		Microsoft Office Outlook (Windows) (有料)	○	○	Outlook Connectorを利用 http://office.microsoft.com/ja-jp/outlook-help/HA010222518.aspx
		Microsoft Entourage (Mac) (有料)	○	○	http://www.windowslivehelp.com/solution.aspx?solutionid=56515633-9fc7-41e0-ae6-86d38810bc01
	その他のメールソフト (有料・無料)	×	○	http://www.windowslivehelp.com/solution.aspx?solutionid=a485233f-206d-491e-941b-118e45a7cf1b	

サポートブラウザ環境

ブラウザ/Version
Internet Explorer 6.0 Windows 版
Internet Explorer 6.x
Internet Explorer 7.x
Internet Explorer 8.x (標準モード)
Internet Explorer 9 New! 4月26日からダウンロード提供開始!
Firefox 3.0 (Windows版/Macintosh版)
Safari 4.0 (Windows版/Macintosh版)
Chrome 最新バージョン (Windows版)

生涯メールの活用環境と設定方法

デバイス	分類	ツール	Web上の生涯メールとの同期	メールの送受信	設定方法・ダウンロード
スマートフォン 	Windows Phone	付属のWindows Liveクライアント	○	○	http://www.microsoft.com/windowsmobile/ja-jp/forowners/help/100tips/mobilelife05_wm65.msp
	iPhone	メール	○	○	<ul style="list-style-type: none"> Windows Live Messenger for iPhone (iTunes App Storeから) 無料 http://windowlive.jp.msn.com/special/iphone_app/
	Android ※機種やOSによって利用できないものがございます。	付属のメールソフト	▲ 機種による	○	http://windowlivehelp.com/solution.aspx?solutionid=46bd910c-ed99-497d-80d7-ab8b11237ed0
ケータイ	DoCoMo/ AU/ Softbank		×	○	http://m.mail.live.com へアクセス

クライアントソフトを踏襲したリッチインターフェイス

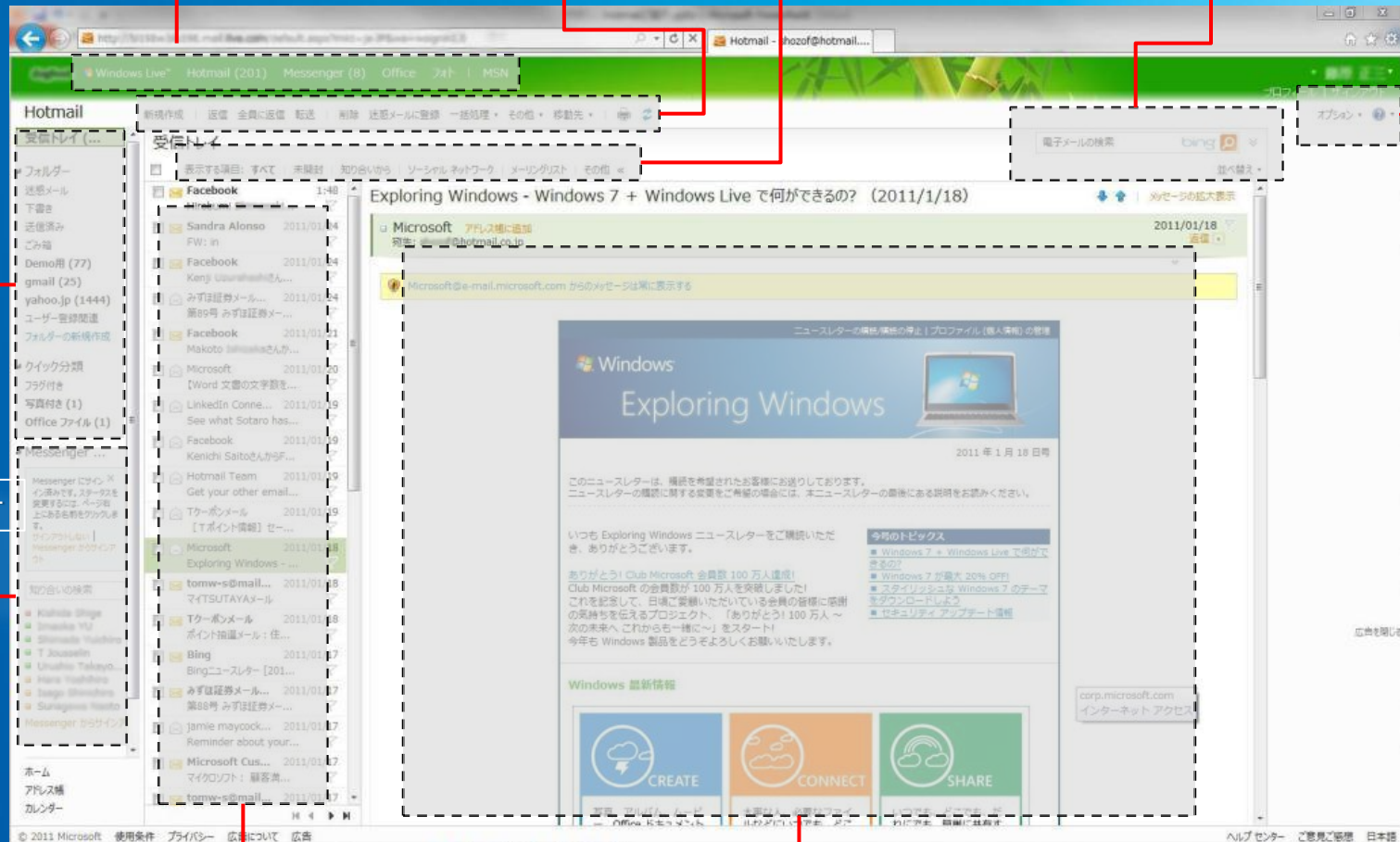
Windows Live サービスメニュー

メールメニュー

フィルター

検索/並び替え

サインアウト
オプション
ヘルプ



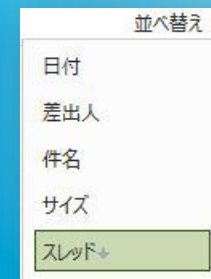
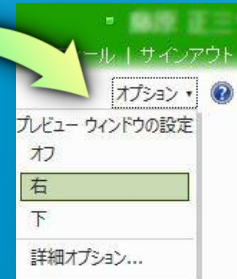
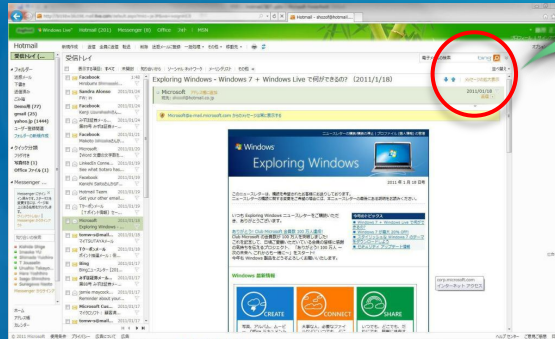
フォルダ

メッセンジャー

受信ボックス

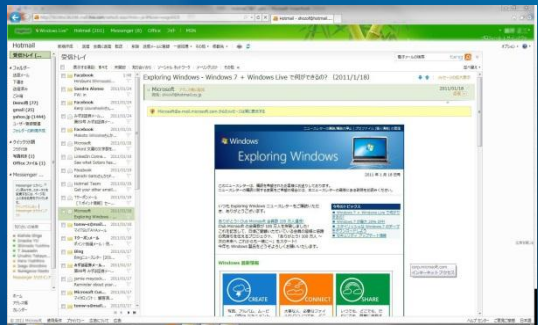
メールプレビュー

メールのプレビュー

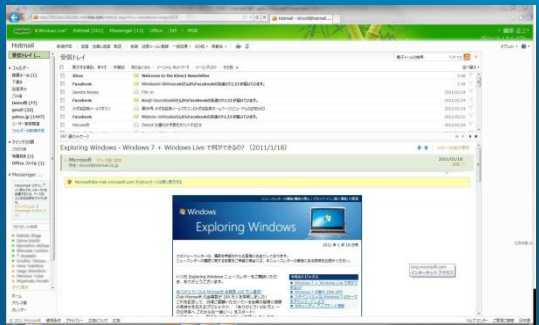


スレッド表示も可能

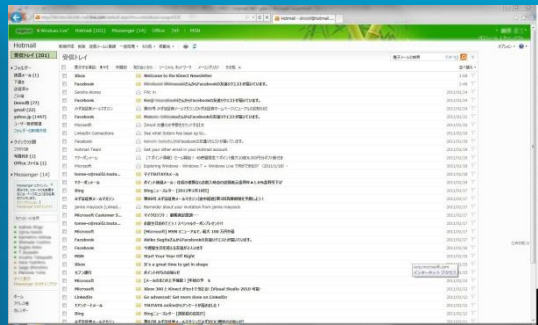
右プレビュー




下プレビュー



プレビュー オフ



生涯メール以外のメールもまとめて送受信が可能



Yahoo! Mail, Gmailをはじめ、POPに対応している一般的なISPメールの送受信を生涯メールでまとめて行える。



新規メール作成時に、どのメールアドレスを返信元アドレスとして送信するかを選択可能
受信したメールの返信先は指定した返信元アドレスとなる。

フィルター機能



フィルター種別	フィルターの定義
未開封	未開封のメール
知り合いから	メールの差出人がWindows Live のアドレス帳に登録済のコンタクトのメール
ソーシャルネットワーク	Facebook, Twitter, mixi, LinkedInなどSNS経由のメール
メーリングリスト	Toラインに自分が含まれていないメール
その他	上記フィルター種別のいずれにも該当しないメール

クイック分類/ 並べ替え/ 高度な検索

▲ クイック分類

フラグ付き

写真付き (1)

Office ファイル (1)

写真のファイルが添付されているメール、Officeファイルが添付されているメール、自分でフラグを付けたメールだけに簡単に絞りこむことができる

並べ替え ▾

日付

差出人

件名

サイズ

スレッド ⇅

一般的なメールの並び替えに加え、スレッド表示も可能

新規作成 削除 迷惑メールに登録 一括処理 ▾ その他 ▾ 移動先 ▾

高度な検索

差出人:

宛先:

件名:

フォルダー:

キーワード:

日付範囲: ~

添付ファイルの有無

表示する項目: すべて 未開封 知り合いから ソーシャル ネットワーク メールिंगリスト その他 <<

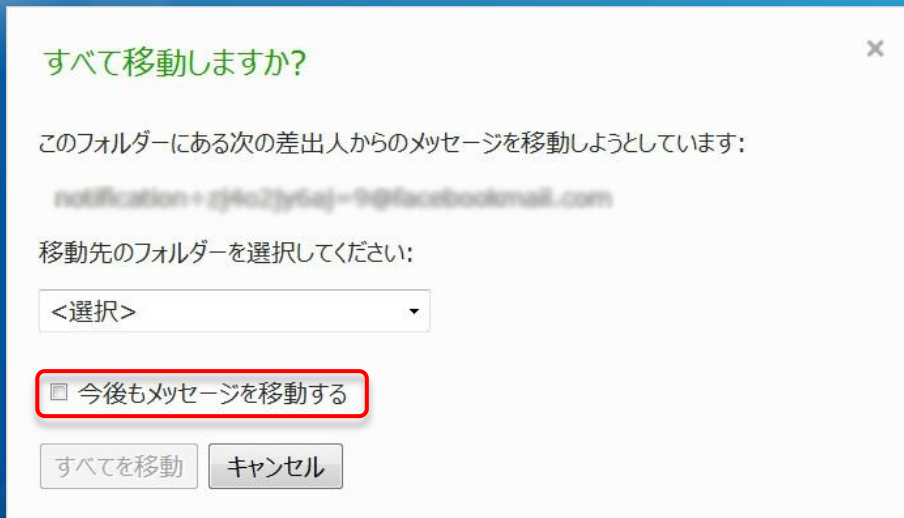
並べ替え ▾

メールの検索条件を細かく指定した検索も可能

一括処理

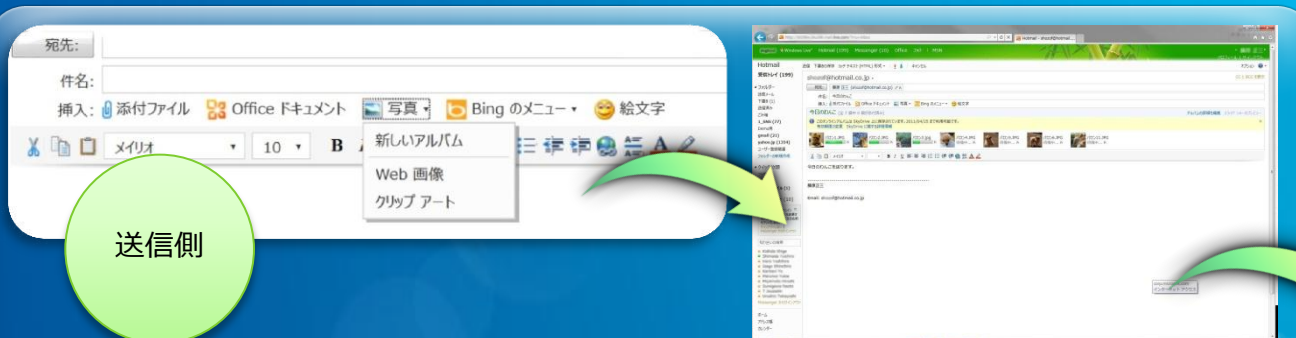


受信したメールの送信元を指定し、一括で指定のフォルダへ移動、もしくは削除が可能



今後もメッセージを移動するにチェックを入れると、仕訳ルールとして登録され、以後受信したメールに仕訳ルールが適用される

最大10GB分の写真も1通のメールで送信（フォトメール機能）

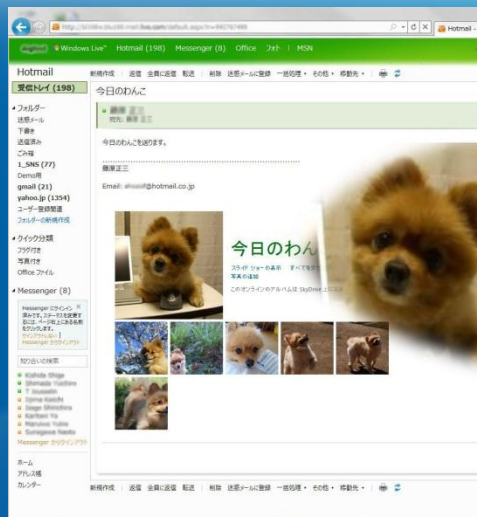


写真の実態ファイルはすべて25GBのフリーストレージであるSkyDriveへアップロードされる



受信側

受信側にはサイズの軽いサムネイル情報がレイアウトされたHTML形式でメールが送信され、実質10GB分の添付ファイルが添付される形ではない。



今日のわんこ

スライドショー表示 すべてをダウンロード
写真の追加

メールからスライドショー表示、ダウンロードの選択が可能。SkyDriveへのアクセス権がある場合にはさらに写真の追加も可能



SkyDriveとは



写真



動画

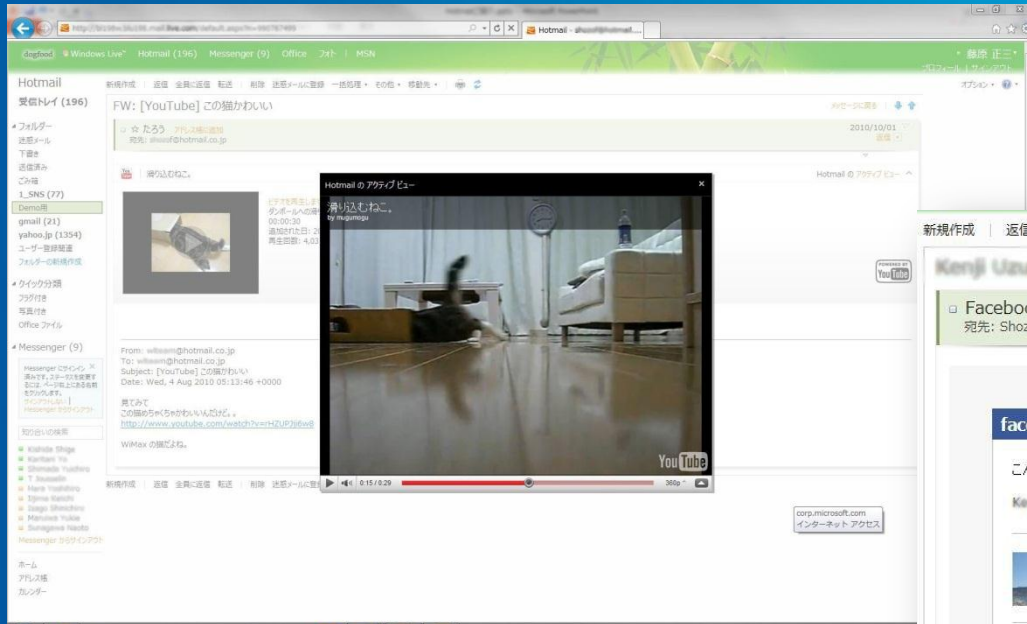
- ❖ 25GB大容量の無料オンラインストレージサービス
- ❖ オンライン上でのファイル共有
- ❖ フォルダやアルバムごとにアクセス設定
- ❖ Office Web Appsとの連携
- ❖ Officeクライアントから直接アップロード
- ❖ Windows Live Essentials 2011に含まれる
フォトギャラリー、ムービーメーカーから直接アップロード
- ❖ 任意のファイルを指定して直接アップロード



SkyDrive機能概要

オンラインストレージの容量	25GB
1ファイルあたりの最大ファイルサイズ	50MB
対応ファイル形式	Microsoft Office ドキュメント、写真、動画、音楽ファイルなど様々な形式に対応し、ファイル形式には制限設定なし。ただし、以下のような記号がファイル名に使用されている場合アップロードはできない。 スラッシュ (/)、円記号 (\)、コロン (:)、アスタリスク (*)、疑問符 (?)、小なり記号 (<)、大なり記号 (>) 縦線 ()、セミコロン (;)、二重引用符 (")
ユーザー単位	Windows Live ID単位
アクセス設定単位	フォルダ、アルバム単位 ※サブフォルダは親フォルダの設定が適用されるため、サブフォルダ単位でのアクセス設定は不可
ユーザーアクセス設定	全員 (パブリック)、自分の友達と友達の友達、友達、一部の友達、他のユーザー、自分、5段階の設定が可能。
アクセス権限の設定	以下の2段階の設定 • ファイルの表示 (ダウンロードも可) • ファイルの追加、編集、削除
操作性	アップロード時にドラック&ドロップへ対応
Office Web Apps関連	ブラウザーで閲覧、編集、スライドショー表示 バージョン履歴 コメント機能
アルバム関連	写真をオンライン上でスライドショー表示

Active View



FacebookにLoginした状態においては
生涯メール内で友達リクエストの承認が可能

YouTubeのリンクを受信した場合、
生涯メール内でそのまま動画再生



Office Web Apps



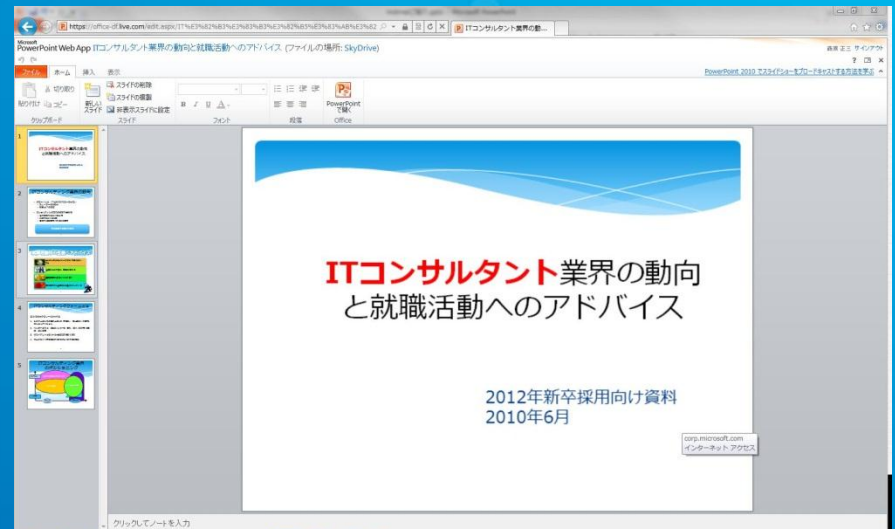
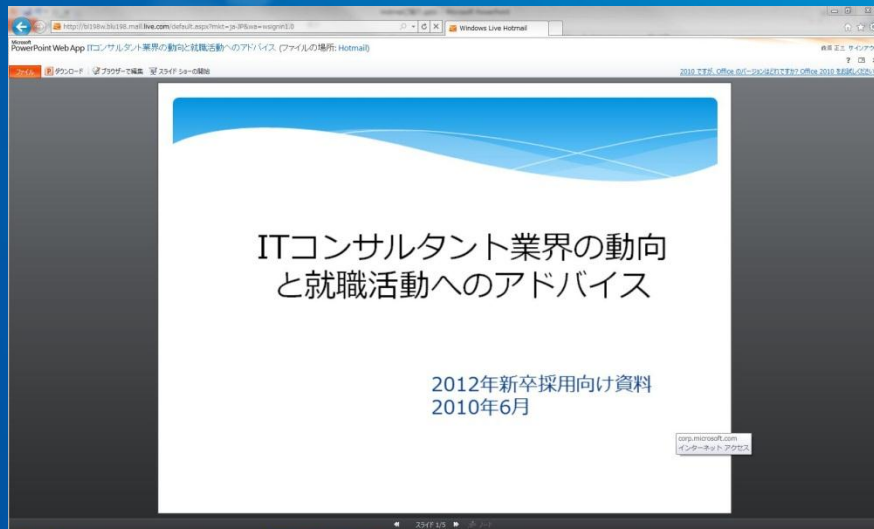
Office文書が添付されたメールを受信した場合、

- オンラインで表示
 - ダウンロード
- の選択が可能

オンラインで表示を選択した場合、PCにMicrosoft Officeがインストールされていなくても、ブラウザ上でOffice Web Apps (Excel, Word, PowerPoint, OneNote)を利用して簡単な編集が可能

PowerPointファイルを
オンラインで表示した例：スライドショーも可能

PowerPointファイルを
Office Web Appsを使った編集例



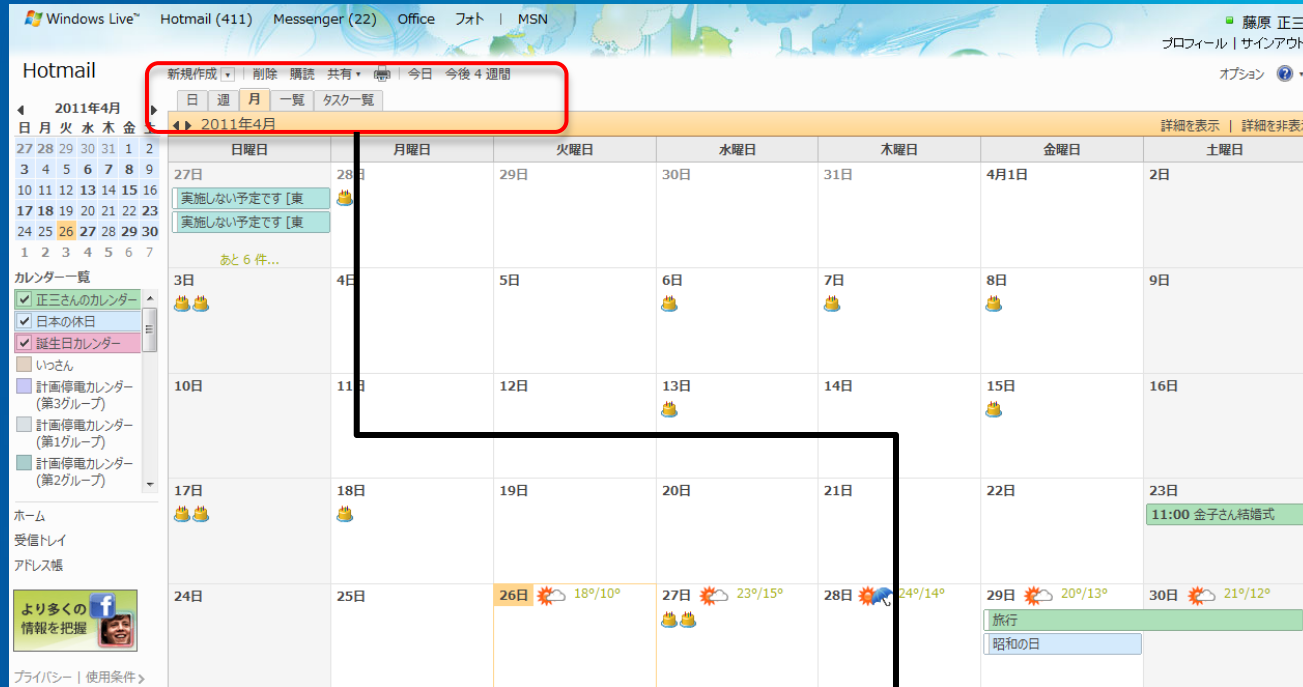
Office Web Apps (例: Excel Web App)

クライアントソフトのExcelと同じリボンインターフェイス

ブラウザで Excel Web App を利用した場合


クライアントの Excel 2010 を利用した場合

カレンダー




- カレンダーを日、週、月、一覧、タスク一覧の表示切替
- 購読：友達からもしくは一般に公開されているカレンダーの取り込み
- 共有：友達もしくはパブリック（一般）に公開し共有が可能。
 - サークルやゼミの活動に利用できます

カレンダー (続)

新規作成 ▾ | 購読 共有 ▾ | 

日 週 月 一覧 **タスク一覧**

今後のタスク (1) 期限

 出張手配	! 2011/04/28 木曜日
--	------------------

[> 完了](#)

タスクの設定

- タスクのアラートも設定
- 優先度の選択
- 進捗状況
- 期限の設定

予定の設定

- チャーム：シンボルマークの設定
- 予定の公開非公開の設定
- 開始・終了時刻・終日の予定の設定
- 繰り返しの予定設定
- アラート
- 友達への予定の送付
- 公開方法
 - 予定あり
 - 仮の予定
 - 空き時間
 - 外出中

保存 キャンセル

予定の追加

件名: 非公開

場所:

カレンダー: 正三さんのカレンダー ▾

チャーム: なし ▾

[誕生日カレンダーに関するヘルプ](#)

時刻

終日

開始: 2011/04/26 8:00

終了: 2011/04/26 9:00

[タイムゾーンを表示](#)

繰り返し: 繰り返しなし [繰り返しの設定](#)

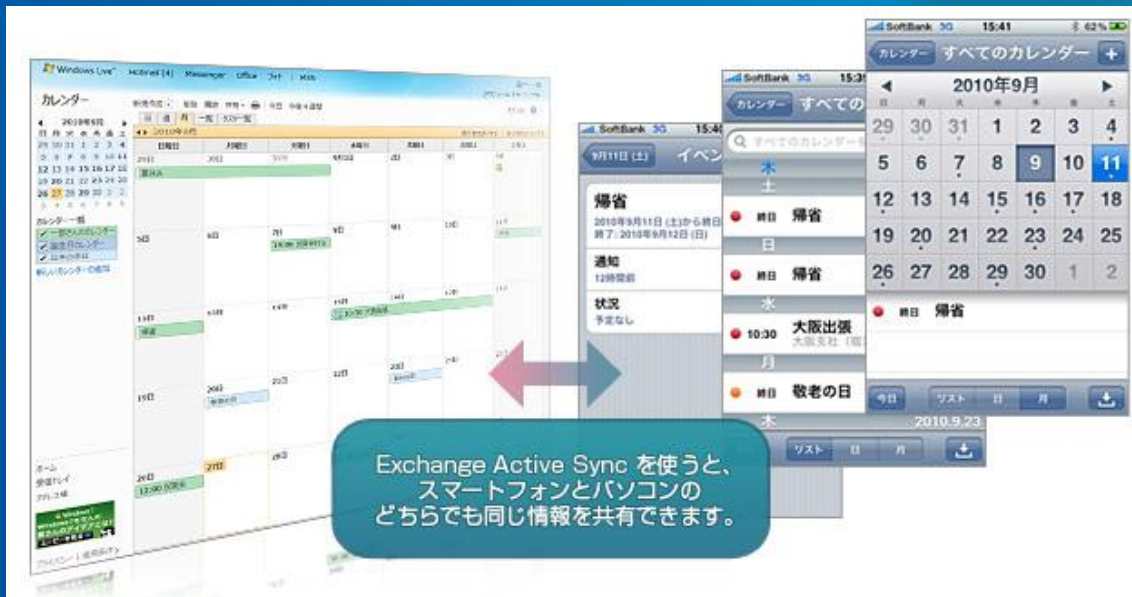
アラート: 予定の 15分 ▾ 前に通知

[ユーザーの招待](#)

詳細

説明:

スマートフォン (例: iPhone)



ケイタイ



※ケイタイの場合カレンダーにはアクセスできません

生涯メールの活用環境と設定方法

デバイス	分類	ツール	Web上の生涯メールとの同期	メールの送受信	設定方法・ダウンロード
スマートフォン 	Windows Phone	付属のWindows Liveクライアント	○	○	http://www.microsoft.com/windowsmobile/ja-jp/forowners/help/100tips/mobilelife05_wm65.msp
	iPhone	メール	○	○	<ul style="list-style-type: none"> Windows Live Messenger for iPhone (iTunes App Storeから) 無料 http://windowlive.jp.msn.com/special/iphone_app/
	Android ※機種やOSによって利用できないものがございます。	付属のメールソフト	▲ 機種による	○	http://windowlivehelp.com/solution.aspx?solutionid=46bd910c-ed99-497d-80d7-ab8b11237ed0
ケータイ	DoCoMo/ AU/ Softbank		×	○	http://m.mail.live.com へアクセス

Microsoft[®]